

# Archicad BIM TIPS

## ***NASTAVENIE BIMCLOUDU***

Pred prvým použitím BIMcloudu je nutné ho nastaviť, určiť názov BIMcloud domény.

Na nastavenie BIMcloudu je nutné mať zriadené svoje Graphisoft ID - konto. Je potrebné aj pri sťahovaní inštalačného balíka, žiadani o TRIAL alebo študentskú licenciu atď. Ak ste predsa len ešte nemali založené konto na stránke Graphisoft.com, boli ste na jeho zriadenie vyzvaní v inicializačnom emailu od Graphisoftu, ktorý ste obdržali pri zakúpení Archicadu.

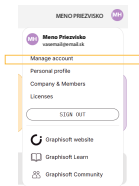
**Majiteľ licencie je jej správcom - administrátorom.** Cez svoje správčenské - administrátorské konto vie nastaviť BIMcloud.

### PRIHLÁSENIE DO GRAPHISOFT KONTA:

- Musíte sa prihlásiť do svojho Graphisoft ID.



- Kliknutím na iniciály sa rozbalí menu. Pre správu, vyberte možnosť "Manage account". Následne ste na stránke, z ktorej máte možnosť spravovať osobný profil, profil organizácie, spravovať a nakupovať licencie atď.



### NASTAVENIE VLASTNÉHO BIMCLOUDU SAAS:

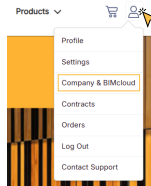
- Prostredníctvom administrátorského účtu na Graphisoft.com je možné nastaviť BIMcloud. Prvým krokom je prihlásenie sa administrátorskými prihlasovacími údajmi. Vpravo na stránke kliknite fialové tlačidlo "Store", budete presmerovaní do eshopu.



Je potrebné sa znovu prihlásiť.



- Rozkliknutím ikony užívateľa sa rozbalí ponuka, vyberte z nej možnosť "Company a BIMcloud".



13. V záložke "Company information" sú informácie o Vašej spoločnosti.

Po rozkliknutí "BIMcloud domain" sa sprístupní okno, v ktorom môžete názov Vášho BIMcloudu. Meno vpíšte do vyznačeného poľička. Bude to zároveň doména, cez ktorú sa budete prihlasovať na Váš BIMcloud. Názov nie je možné neskôr zmeniť!

Company information BIMcloud domain

Account Name  
CAD EXPERT s.r.o.

Parent Account

Contract Manager  
Peter Balco

▼ Billing & Shipping Address

Billing Address  
Tomášikova 19  
82102 Bratislava  
Slovakia

Company information BIMcloud domain

Set up BIMcloud domain

Set up your unique BIMcloud domain. You will use this domain address to share or join Teamwork projects from Archicad and to access all data stored on your BIMcloud.

This domain will be connected to your company account and cannot be changed later.

.bimcloud.com

Please enter a domain to check its availability.

Create BIMcloud domain Check domain availability

14. V prípade, že ste BIMcloud v minulosti už nastavovali, nájdete tu informáciu o názve domény.

GRAPHISOFT

Company information BIMcloud domain

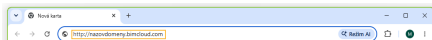
Set up BIMcloud domain

Your BIMcloud domain  
http://www.bimcloud.com

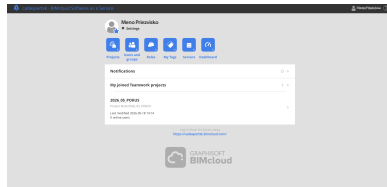
Use the domain address to share or join Teamwork projects from Archicad and to access all data on your BIMcloud.  
All members in your company will be spread to BIMcloud as users. They can sign in to BIMcloud with their Graphisoft ID.

Your BIMcloud status  
Active

15. Do svojho BIMcloudu sa dostanete tak, že celú adresu BIMcloud domény skopírujete a následne vložíte do adresného riadku internetového prehliadača.



16. Do BIMcloudu sa prihlásite rovnakými prihlasovacími údajmi, ako používate pri prihlasovaní sa do svojho administrátorského Graphisoft účtu.



BIMcloud je pripravený na používanie.



Všetko o inteligentnom modelovaní stavieb

---

CAD EXPERT s.r.o. | Tomášikova 19 | 821 02 Bratislava  
Tel.: 0911 232 707 | E-mail: info@cadexpert.sk  
WWW.CADEXPERT.SK



CAD EXPERT s.r.o.



archicad\_sk



Archicad SK